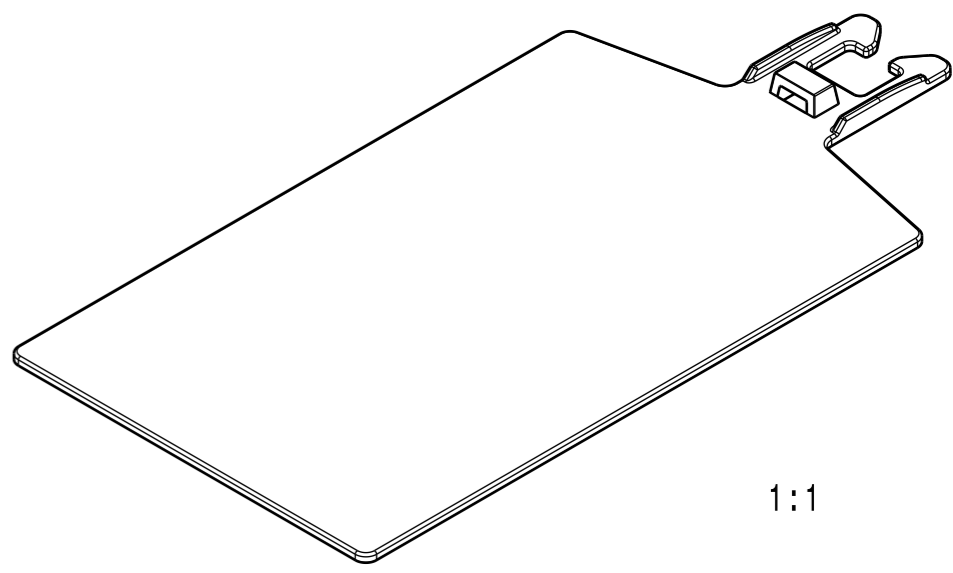
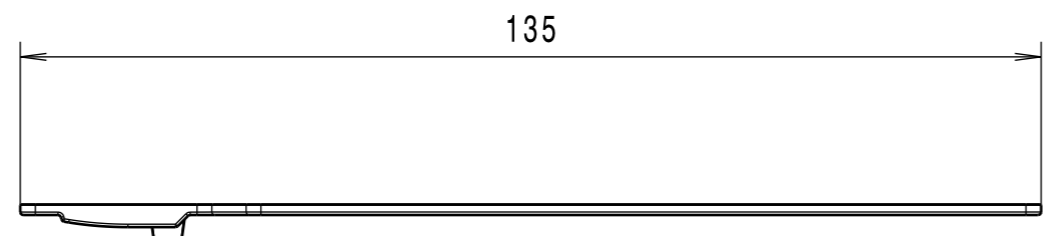
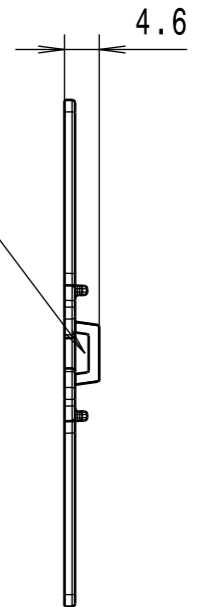



Durch das Herstellungsverfahren bedingte Geometrieaenderungen (Anspritzung, Auswerfermarkierungen, etc.) zulaessig. Einzelheiten der Ausfuehrung bleiben dem Hersteller ueberlassen. / The manufacturing-related geometry changes (injection point, ejectors marks, etc.) allowed. Design of the details are left to suppliers discretion.

Revision level Indice Aenderungsstand		Revision Record Désignation Beschreibung der Aenderung	Changed Modifié Geändert	Date Datum	Approved Approuvé Geprueft	Date Datum
Drawing Dessin Zeichnung	Part Pièce Solid					

Weight Poids Gewicht	11.7 g														
Intended For Welded Screw Ø Pour Goujon Soudé à Filets Couchés Ø Aufnahme fuer Schweissbolzen Ø	-														
Tensile Force (N) Tenue au serrage (N) Schlaufenhaltekraft (N)	-														
Hole Size Trou Ø Loch Ø	-														
Panel Thickness Épaisseur Support Blechdicke	-														
Bundle Ø Toron Ø Buendel Ø	-														
Material Matière Werkstoff	PA6.6														
Tolerances Dimension without tolerances: Tolérances Cotes sans tolérances: Toleranzen Masse ohne Toleranzangaben :	<table border="1"> <tr> <td>Angle/ Winkel</td> <td>± 3°</td> </tr> <tr> <td>≤ 6</td> <td>± 0,3</td> </tr> <tr> <td>≤ 30</td> <td>± 0,5</td> </tr> <tr> <td>≤ 60</td> <td>± 0,7</td> </tr> <tr> <td>≤ 120</td> <td>± 1,5</td> </tr> <tr> <td>≤ 400</td> <td>± 5</td> </tr> <tr> <td>≤ 1000</td> <td>± 10</td> </tr> </table>	Angle/ Winkel	± 3°	≤ 6	± 0,3	≤ 30	± 0,5	≤ 60	± 0,7	≤ 120	± 1,5	≤ 400	± 5	≤ 1000	± 10
Angle/ Winkel	± 3°														
≤ 6	± 0,3														
≤ 30	± 0,5														
≤ 60	± 0,7														
≤ 120	± 1,5														
≤ 400	± 5														
≤ 1000	± 10														
PERFORMANCE SPECIFICATION AUSFUEHRUNG SPEZIFIKATION															

Aufnahme fuer Kabelbinder/  
Retainer for cable tie (4.9 x 1.6)



Ausdruck nur zur Information /  
Printed copy for information only

The copyright of this drawing is reserved by HELLERMANN TYTON. It is issued on condition that it is not reproduced, copied or disclosed to a third party, either wholly or in part, without the consent of HELLERMANN TYTON. La propriété de ce plan est réservée à la société HELLERMANN TYTON. Il est distribué à condition qu'il ne soit pas reproduit, communiqué ou révélé à une tierce partie, soit complètement ou en partie, sans le consentement de la société HELLERMANN TYTON. Weitergabe sowie Vervielfaeltigung dieser Unterlage, Verwertung und Mitteilung ihres Inhalts nicht gestattet, soweit nicht ausdruecklich zugestanden. Zuwiderhandlungen verpflichten zu Schadenersatz. Alle Rechte fuer den Fall der Patenterteilung oder Gebrauchsmuster-Eintragung vorbehalten.	Drawn Dessiné Par Gezeichnet	Gerber	21.03.11	Scale Echelle Maszstab	1:1	Project Number Numéro de projet Projektnummer	11-0110
	Approved Approuvé Par Geprueft	Schiwek	21.03.11	Title Titre Benennung	QT10065R Kombi-Beschriftungsschild		
HellermannTyton Manchester Telephone: +44 (0) 161 945 4181 Facsimile: +44 (0) 161 947 2228 Trappes Téléphone: +33 (0) 1 30 13 80 00 Télécopie: +33 (0) 1 30 13 80 60 Tornesch Telefon: +49 (0) 41 22 / 701 - 1 Telefax: +49 (0) 41 22 / 701 - 400				Drawing-No Plan-No Zeichnungs-Nr		Format D.Size A3	
				11-0110-001-CSG		Sheet Page Blatt 1 / 1	